

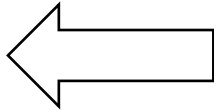


Maintenance Information. Vedligeholdelsesoplysninger. Wartungsinformationen.
Spring maintenance set for 100701 Order No. OFSPRINGREP. (16 clevis pins + 16 springs)



ATTENTION: Check the Clevis pins regularly. There are 16 clevis pins on this device. If missing or, can easily be removed, replace the bearing springs.

VIGTIGT: Kontrollér Clevis pins regelmæssigt. Der er 16 Clevis pins på denne enhed. Hvis de mangler eller kan let fjernes, skal du udskifte lejerfjedrene.

ACHTUNG: Kontrollieren Sie regelmäßig die Clevis Pins. Auf diesem Gerät befinden sich 16 Gabelköpfe. Wenn sie fehlen oder leicht entfernt werden können, ersetzen Sie die Lagerfedern.

REPLACEMENT: Please contact your supplier for spare parts.

UDSKIFTNING: Kontakt din leverandør for reservedele.

ERSATZ: Bitte kontaktieren Sie Ihren Lieferanten für Ersatzteile

SERVICE: For optimal performance, please ensure that this device is kept clean and free of oil, grease and other chemicals. Service only by qualified personnel.

SERVICE: For at opnå optimal ydelse skal du sørge for, at denne enhed holdes ren og fri for olie, fedt og andre kemikalier. Service kun af kvalificeret personale.

SERVICE: Um eine optimale Leistung zu gewährleisten, stellen Sie bitte sicher, dass dieses Gerät sauber und frei von Öl, Fett und anderen Chemikalien ist. Service nur von qualifiziertem Personal.